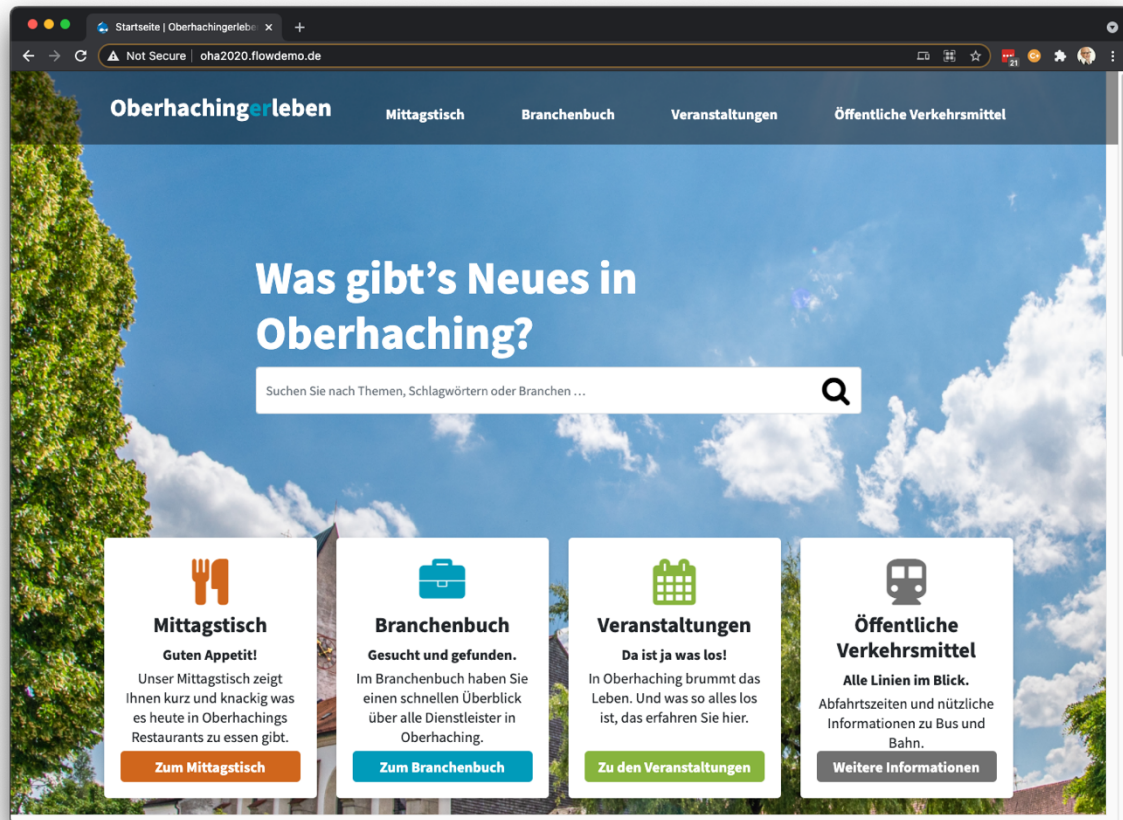


## OBERHACHINGERLEBEN

Die Startseite der Oberhachingerleben-Website bietet Ihnen Zugang zu allen wichtigen Funktionen.

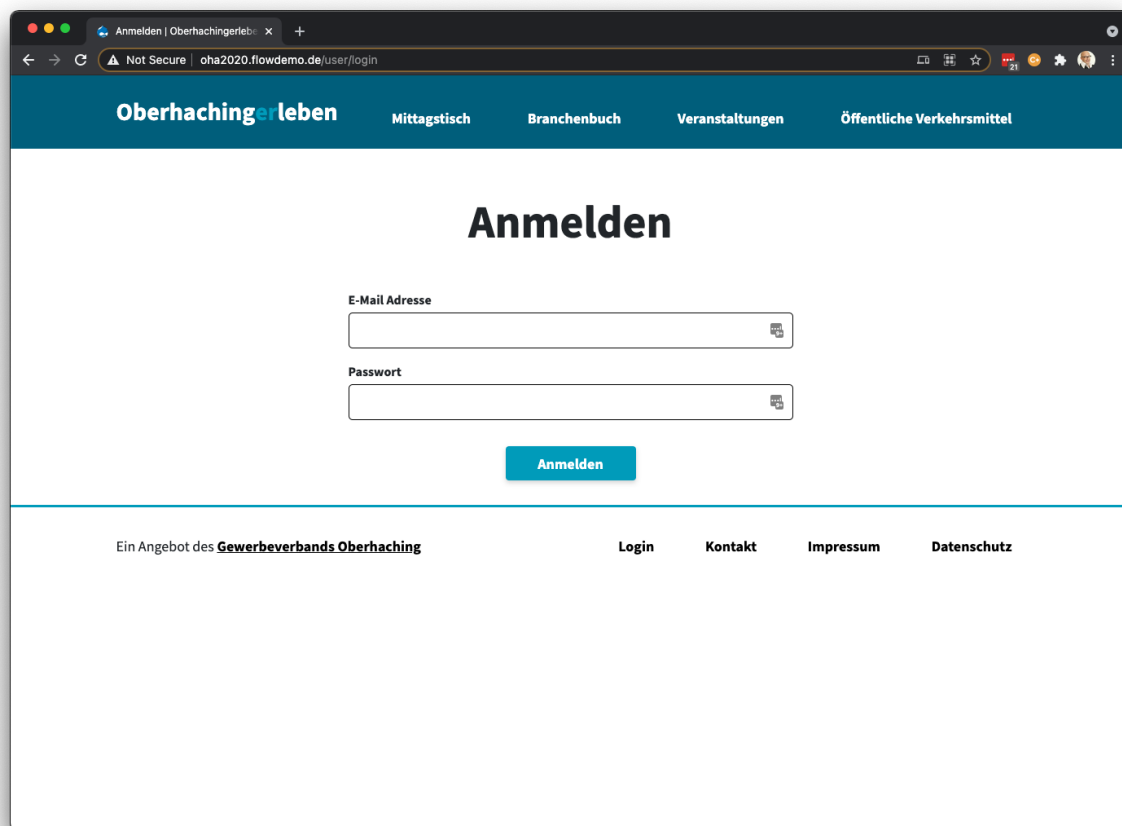


Unten im Fußbereich der Website können sich GVO-Mitglieder in das System anmelden, um ihre eigenen Unternehmensinformationen zu aktualisieren.



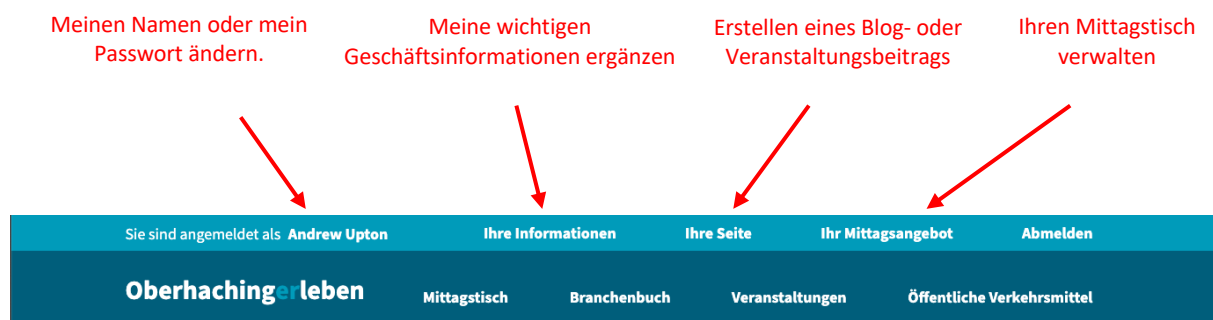
Zum Anmelden  
hier anklicken.

Bitte melden Sie sich mit Ihrer E-Mail Adresse und Ihrem persönlichen Passwort an



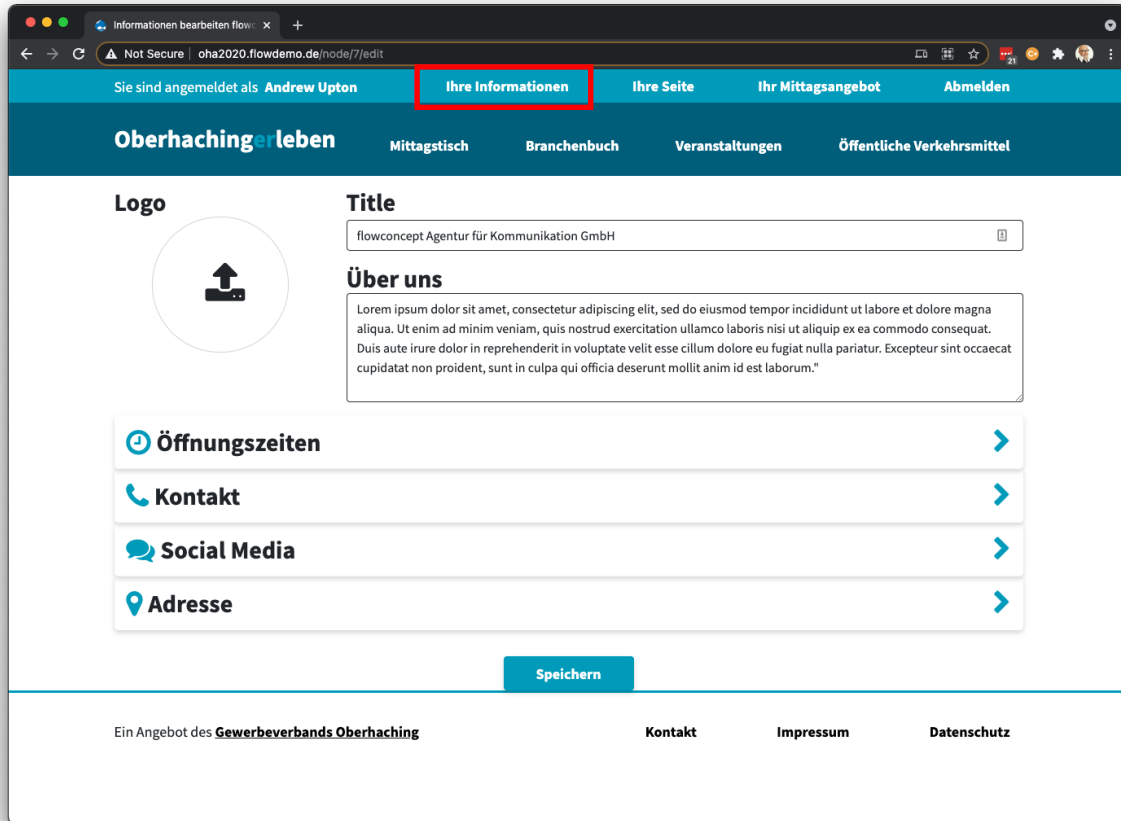
Wenn das Konto erstellt ist, erhalten Sie von GVO eine Willkommens-E-Mail. Die E-Mail enthält einen Link, mit dem Sie Ihr Passwort festlegen können.

Nachdem Sie sich angemeldet haben, wird oben auf der Website eine zusätzliche Leiste angezeigt. Mit dieser zusätzlichen Navigation können Sie Ihre Geschäftsinformationen bearbeiten.



## IHRE INFORMATION

Der Navigationspunkt "Ihre Information" bietet Ihnen die Möglichkeit, Ihre wichtigsten Geschäftsinformationen anzugeben.



Alle Unternehmen müssen einen Unternehmenstitel und eine kurze Beschreibung des Unternehmens oder der Dienstleistung angeben.

Außerdem können Sie ein Logo für Ihr Unternehmen hochladen, wenn Sie auf den Logokreis klicken.

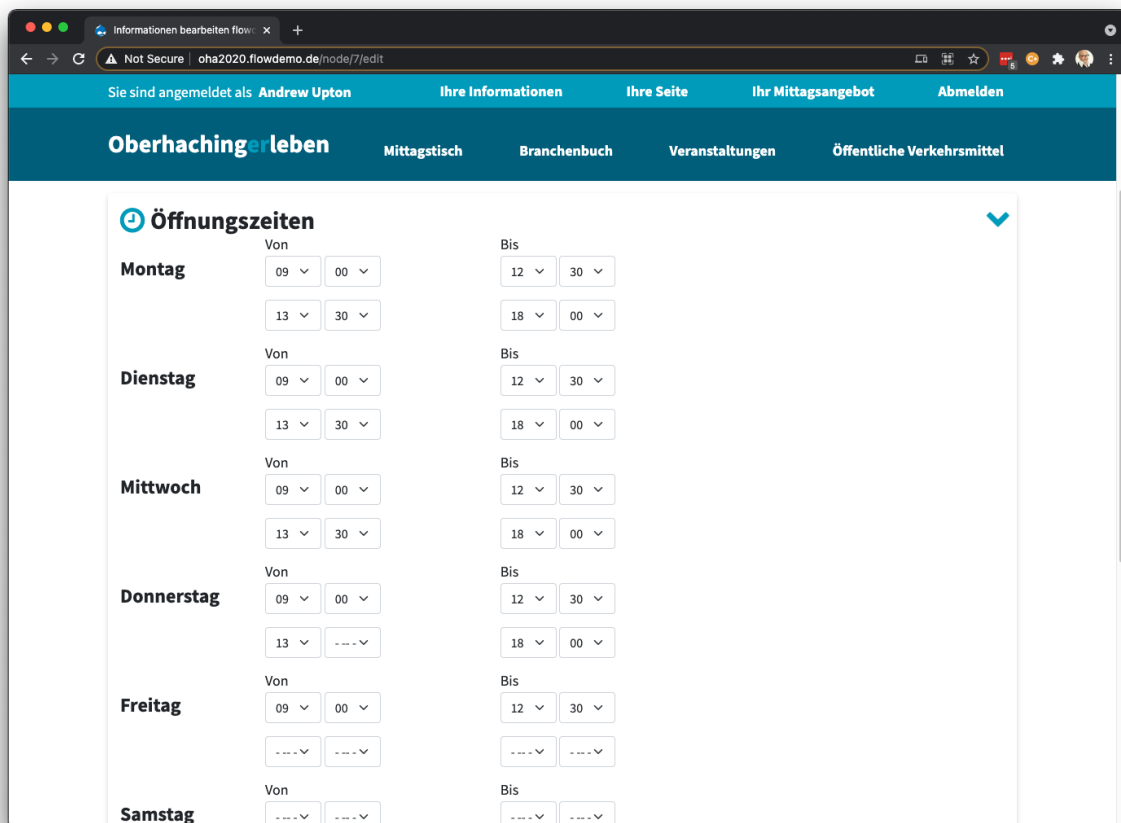
Es gibt einzelne Bereiche für die Themen:

- Öffnungszeiten
- Kontaktinformationen
- Links zu sozialen Medien
- Geschäftsadresse

Öffnungszeiten: jeder Tag hat eine Möglichkeit für Öffnungszeiten für den Vormittag und für den Nachmittag.

Im folgenden Beispiel ist das Geschäft am Montag von 09.00 bis 12.30 Uhr und dann von 13.30 bis 18.00 Uhr geöffnet.

Wenn der Betrieb keine Mittagspause macht, stellen Sie in der ersten Zeile die von/bis Stunden ein. Setzen Sie dann die zweite Zeile auf "--". Ein Beispiel dafür sehen Sie unten, am Freitag.



Tag	Von	Bis
<b>Montag</b>	09:00 13:30	12:30 18:00
<b>Dienstag</b>	09:00 13:30	12:30 18:00
<b>Mittwoch</b>	09:00 13:30	12:30 18:00
<b>Donnerstag</b>	09:00 13:30	12:30 18:00
<b>Freitag</b>	09:00 --:--	12:30 --:--
<b>Samstag</b>	--:-- --:--	--:-- --:--

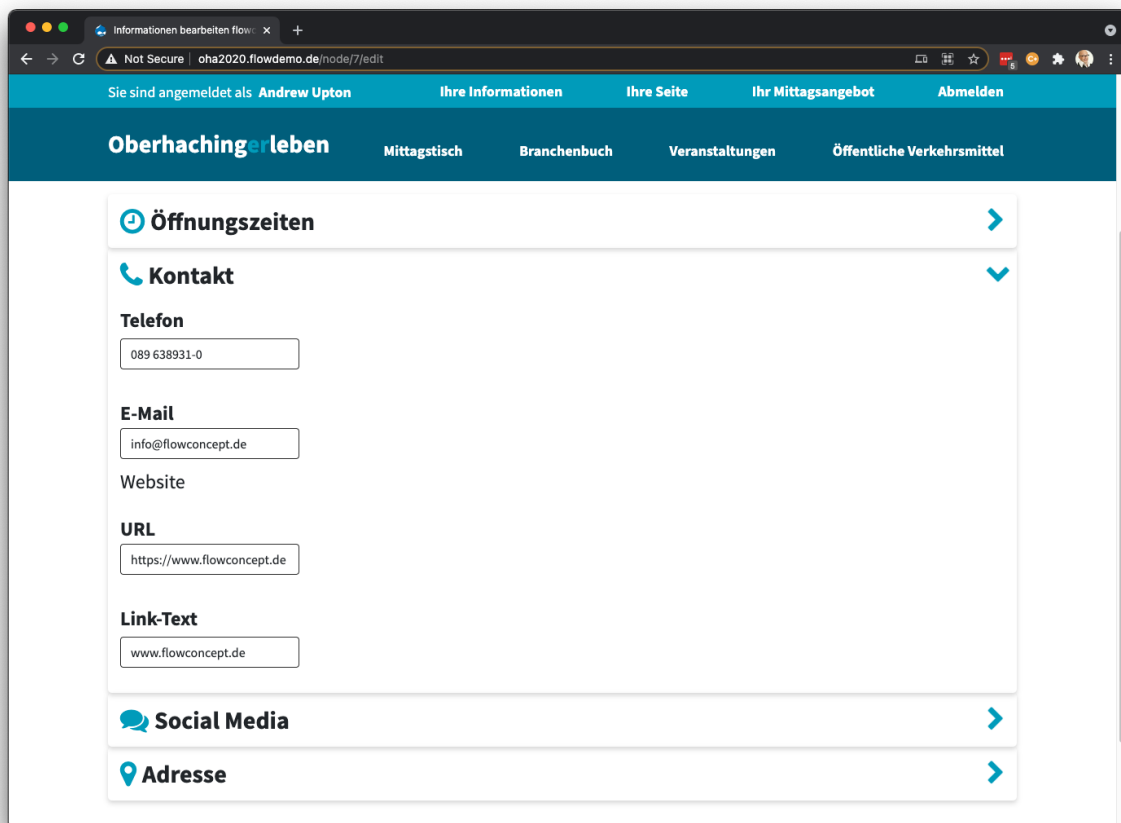
Kontakt: bitte geben Sie die entsprechenden Kontaktinformationen ein.

Bitte geben Sie in das Eingabefeld "URL" die vollständige Webadresse Ihrer Unternehmenswebsite ein.

Im folgenden Eingabefeld "Link-Text" haben Sie die Möglichkeit, den Text zu verfeinern, der für Ihre Business-Website angezeigt wird.

Zum Beispiel

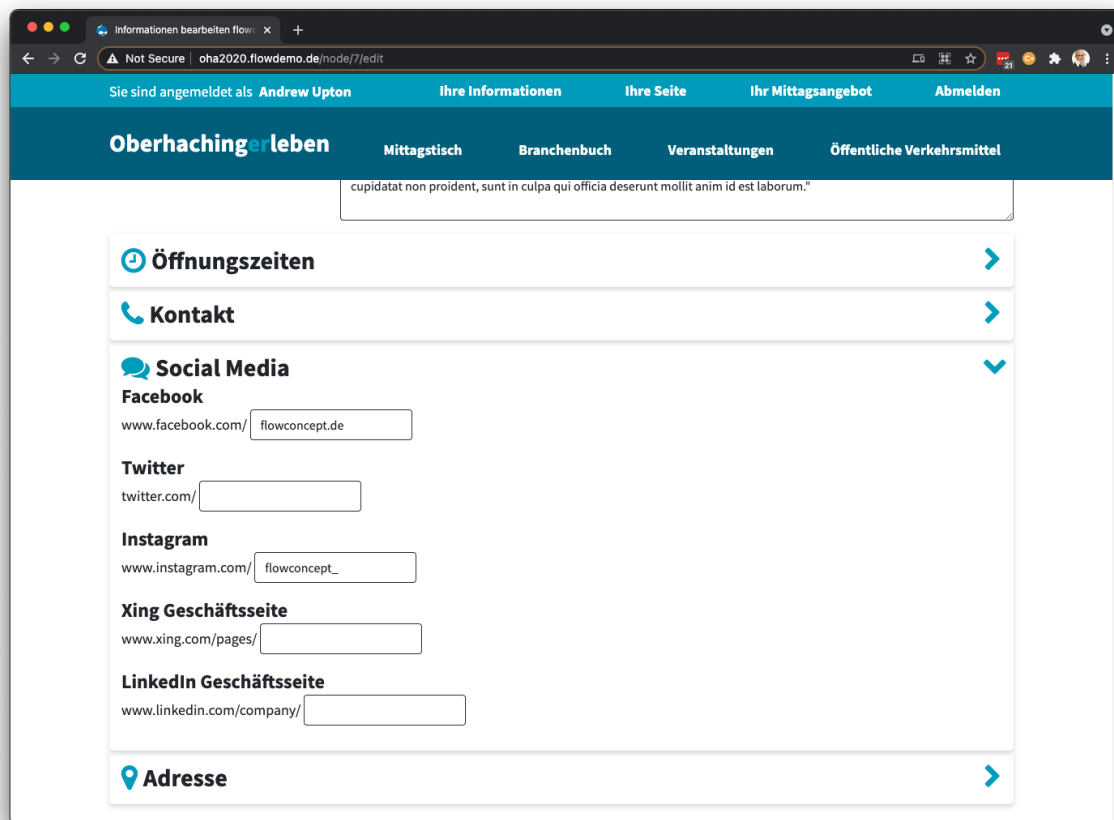
URL: `https://www.oberhachingerleben.de/`  
Link-Text: `oberhachingerleben.de`



The screenshot shows a web browser window with the URL `oha2020.flowdemo.de/node/7/edit`. The page is titled "Informationen bearbeiten flow" and shows a user logged in as "Andrew Upton". The main navigation bar includes "Oberhachingerleben" and several menu items: "Mittagstisch", "Branchenbuch", "Veranstaltungen", and "Öffentliche Verkehrsmittel". The content area displays a form for editing contact information, with sections for "Öffnungszeiten", "Kontakt", "Social Media", and "Adresse". The "Kontakt" section is expanded, showing input fields for "Telefon" (089 638931-0), "E-Mail" (info@flowconcept.de), "Website", "URL" (https://www.flowconcept.de), and "Link-Text" (www.flowconcept.de).

Social Media: wenn Ihr Unternehmen Social-Media-Dienste nutzt, können Sie den entsprechenden Profilnamen angeben.

Die Besucher Ihrer Unternehmensseite können dann auf Ihre Social-Media-Seite weitergeleitet werden.



Informationen bearbeiten flow: x +

Not Secure | oha2020.flowdemo.de/node/7/edit

Sie sind angemeldet als **Andrew Upton** Ihre Informationen Ihre Seite Ihr Mittagsangebot Abmelden

**Oberhachingerleben** Mittagstisch Branchenbuch Veranstaltungen Öffentliche Verkehrsmittel

cupidatat non proident, sunt in culpa qui officia deserunt mollit anim id est laborum.

**Öffnungszeiten** >

**Kontakt** >

**Social Media** v

**Facebook**  
www.facebook.com/

**Twitter**  
twitter.com/

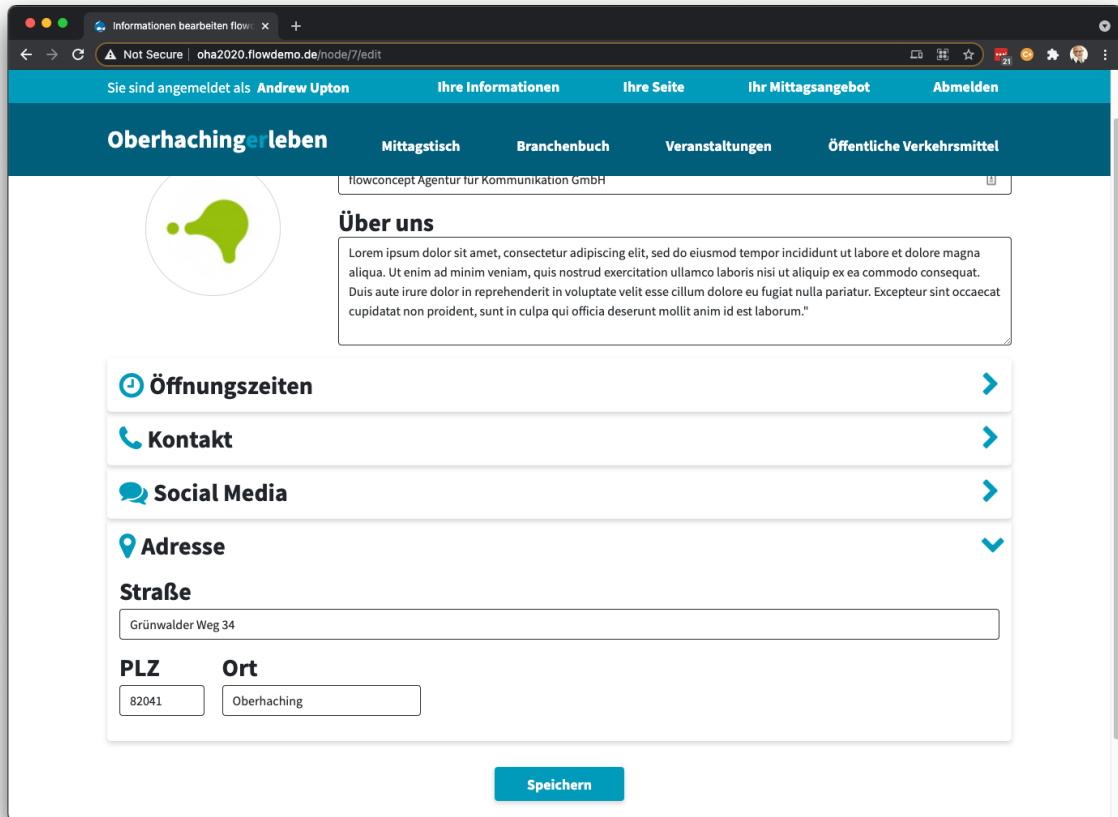
**Instagram**  
www.instagram.com/

**Xing Geschäftsseite**  
www.xing.com/pages/

**LinkedIn Geschäftsseite**  
www.linkedin.com/company/

**Adresse** >

Adresse: wenn Sie Ihre Geschäftsadresse angeben, wird auch eine Karte auf Ihrer Geschäftsseite angezeigt. So können Besucher Ihr Geschäft leicht finden.



The screenshot shows a web browser window with the URL `oha2020.flowdemo.de/node/7/edit`. The page is titled 'Oberhachinger Leben' and is in a 'Not Secure' state. The user is logged in as 'Andrew Upton'. The navigation bar includes links for 'Ihre Informationen', 'Ihre Seite', 'Ihr Mittagsangebot', and 'Abmelden'. Below the navigation bar, there are tabs for 'Mittagstisch', 'Branchenbuch', 'Veranstaltungen', and 'Öffentliche Verkehrsmittel'. The main content area shows a business profile for 'flowconcept Agentur für Kommunikation GmbH'. The 'Über uns' section contains placeholder text. Below this, there are expandable sections for 'Öffnungszeiten', 'Kontakt', 'Social Media', and 'Adresse'. The 'Adresse' section is expanded, showing a form with the following fields: 'Straße' (Grünwalder Weg 34), 'PLZ' (82041), and 'Ort' (Oberhaching). A 'Speichern' button is located at the bottom of the form.

Wenn Sie Änderungen an Ihren Geschäftsdetails vorgenommen haben, einschließlich der Änderung Ihres Geschäftslogos, **müssen Sie den Button Speichern verwenden**, um Ihre Details zu speichern.

Speichern

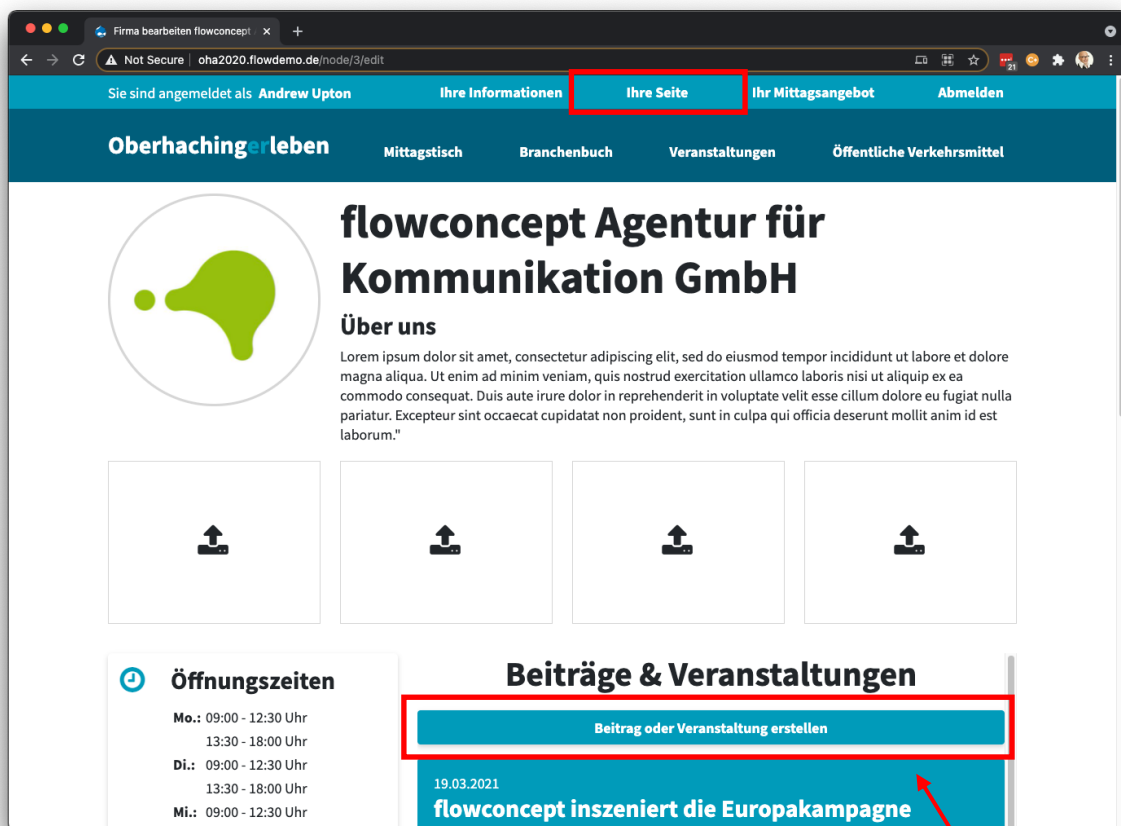
## IHRE SEITE

Der Navigationspunkt "Ihre Seite" zeigt Ihre Geschäftsseite an.

Dies ist die Seite, die allen Besuchern von Oberhachingerleben angezeigt wird. Als Administrator dieses Unternehmens haben Sie jedoch die Möglichkeit:

- Bis zu 4 Fotos hochladen
- Einen Blogeintrag erstellen
- Eine Veranstaltungsanzeige erstellen.

Um ein Foto hochzuladen, klicken Sie einfach auf das Upload-Symbol in einer der 4 Boxen



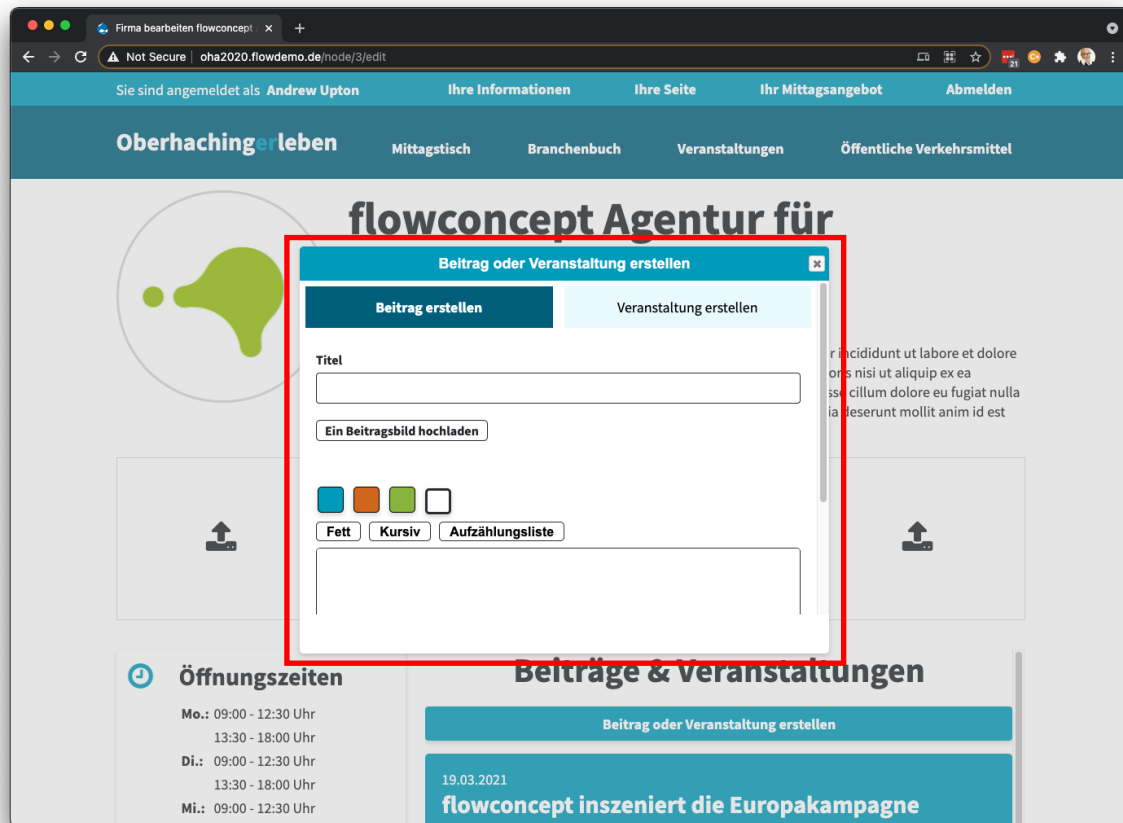
Erstellen eines Blog- oder  
Veranstaltungsbeitrags



Wenn Sie auf den Button "Beitrag oder Veranstaltung erstellen" klicken, können Sie einen neuen Eintrag auf Ihrer Geschäftsseite veröffentlichen.

Für jeden Eintrag können Sie ein entsprechendes Foto hochladen, um den Beitrag optisch ansprechend zu gestalten.

Zusätzlich können Sie eine von drei Farben für den Hintergrund verwenden.

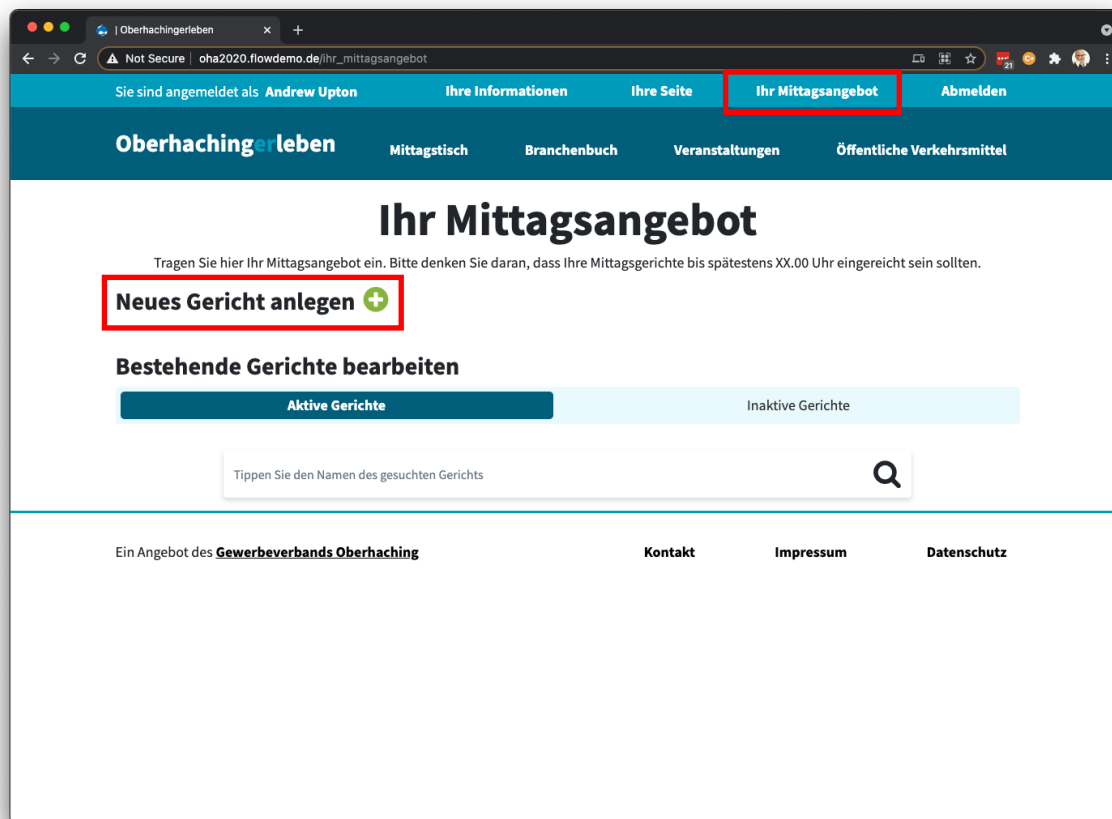


Vergessen Sie nicht, nach unten zu scrollen und auf den Button "Beitrag/Veranstaltung erstellen" zu klicken, um Ihre Informationen zu speichern.

## MITTAGSTISCH

Dieser Bereich ist nur für Unternehmen verfügbar, die einen Mittagstisch anbieten.

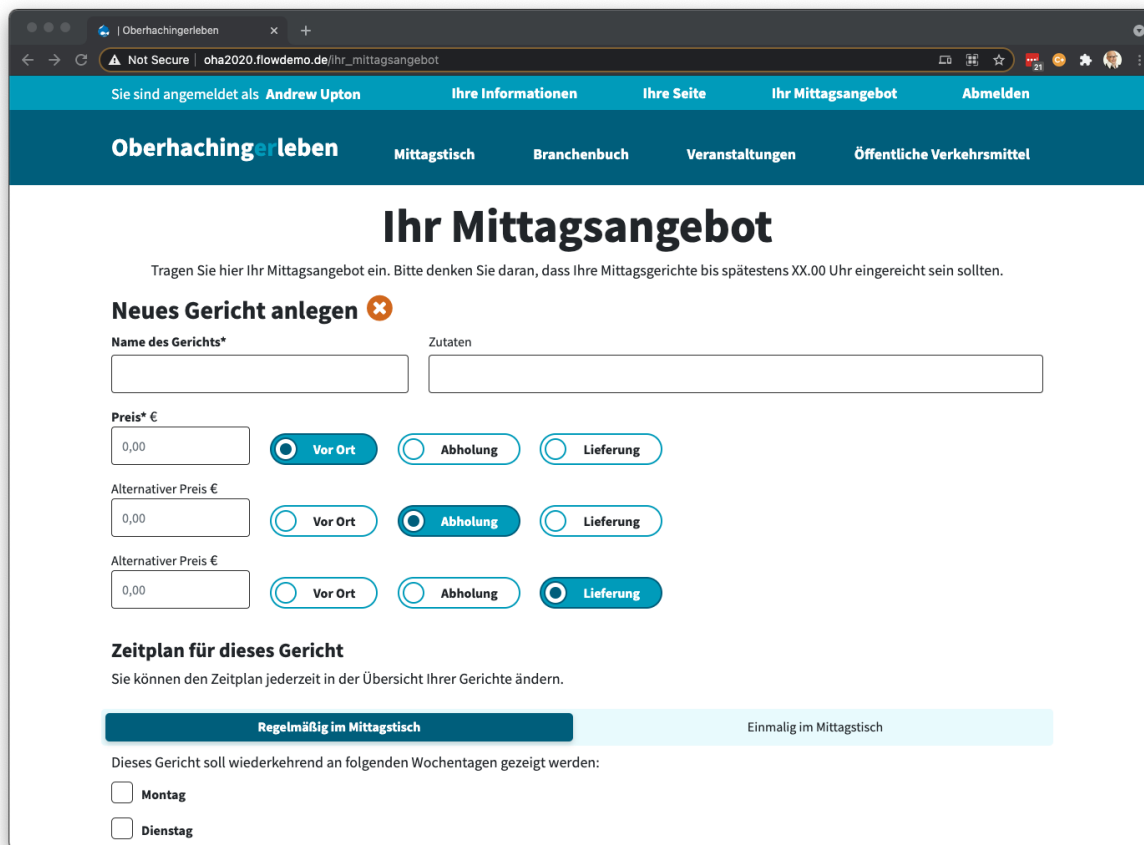
Um loszulegen, müssen Sie einige Gerichte hinzufügen. Klicken Sie einfach auf das grüne Plus-Symbol, um Ihre erste Mahlzeit hinzuzufügen.



The screenshot shows a web browser window with the URL `oha2020.flowdemo.de/ihr_mittagsangebot`. The user is logged in as **Andrew Upton**. The navigation bar includes links for **Ihre Informationen**, **Ihre Seite**, **Ihr Mittagsangebot** (highlighted with a red box), and **Abmelden**. Below the navigation bar, there are menu items: **Mittagstisch**, **Branchenbuch**, **Veranstaltungen**, and **Öffentliche Verkehrsmittel**. The main heading is **Ihr Mittagsangebot**. Below it, a message reads: "Tragen Sie hier Ihr Mittagsangebot ein. Bitte denken Sie daran, dass Ihre Mittagsgerichte bis spätestens XX.00 Uhr eingereicht sein sollten." A button labeled **Neues Gericht anlegen** with a green plus sign is highlighted with a red box. Below this, there is a section for **Bestehende Gerichte bearbeiten** with two tabs: **Aktive Gerichte** and **Inaktive Gerichte**. A search bar is present with the placeholder text "Tippen Sie den Namen des gesuchten Gerichts" and a magnifying glass icon. At the bottom, there are links for **Kontakt**, **Impressum**, and **Datenschutz**, along with the text "Ein Angebot des Gewerbeverbands Oberhaching".

Im oberen Teil des Formulars, geben Sie einen kurzen Namen für das Gericht an, zusammen mit einer Beschreibung der Zutaten.

Sie haben die Möglichkeit, bis zu drei Preise anzugeben, je nachdem, ob das Gericht im Restaurant serviert oder abgeholt/geliefert wird.



Browser: | Oberhachingerleben x +  
Not Secure | oha2020.flowdemo.de/ih...mittagsangebot

Sie sind angemeldet als **Andrew Upton** | Ihre Informationen | Ihre Seite | Ihr Mittagsangebot | Abmelden

**Oberhachingerleben** | Mittagstisch | Branchenbuch | Veranstaltungen | Öffentliche Verkehrsmittel

## Ihr Mittagsangebot

Tragen Sie hier Ihr Mittagsangebot ein. Bitte denken Sie daran, dass Ihre Mittagsgerichte bis spätestens XX.00 Uhr eingereicht sein sollten.

### Neues Gericht anlegen ✖

Name des Gerichts\*  Zutaten

Preis\* €   Vor Ort  Abholung  Lieferung

Alternativer Preis €   Vor Ort  Abholung  Lieferung

Alternativer Preis €   Vor Ort  Abholung  Lieferung

### Zeitplan für dieses Gericht

Sie können den Zeitplan jederzeit in der Übersicht Ihrer Gerichte ändern.

Regelmäßig im Mittagstisch  Einmalig im Mittagstisch

Dieses Gericht soll wiederkehrend an folgenden Wochentagen gezeigt werden:

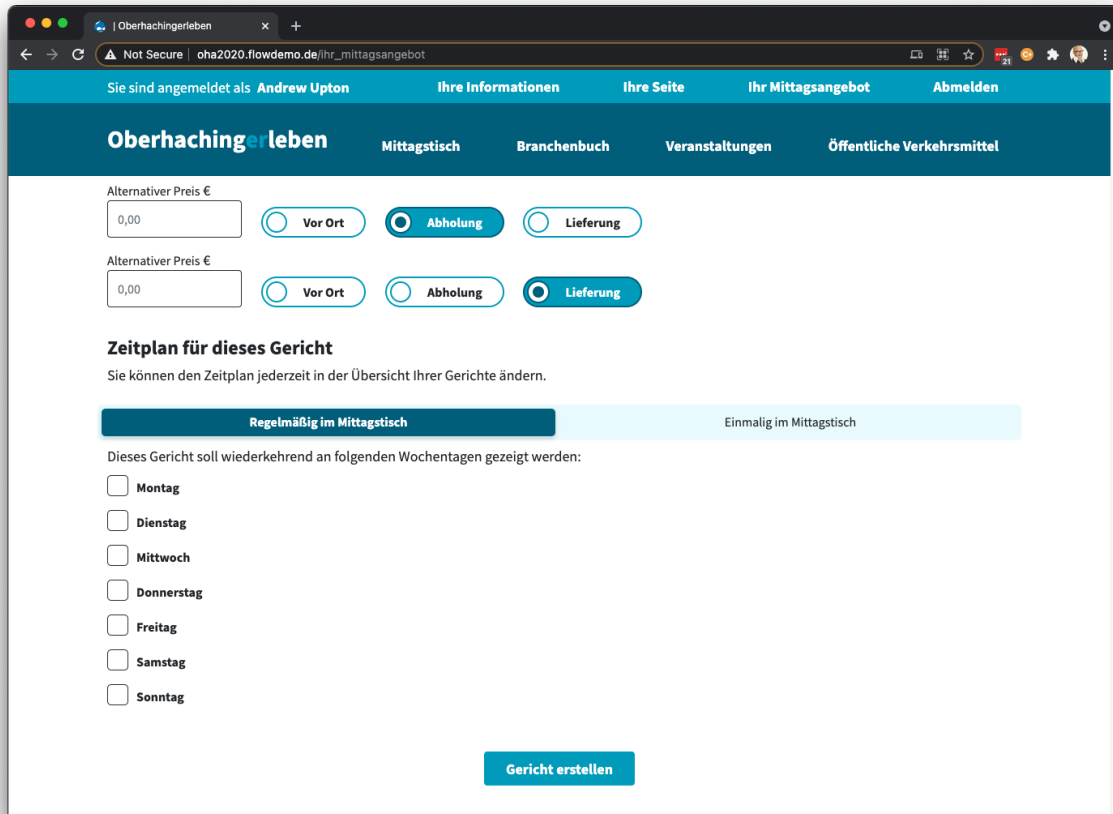
Montag

Dienstag

Im unteren Teil des Formulars können Sie angeben, wann das Gericht verfügbar ist.

Der Button "Regelmäßig im Mittagstisch" bedeutet, dass das Gericht immer an bestimmten Tagen verfügbar ist. Dies ist hilfreich, wenn Sie ein regelmäßiges Gericht haben.

Der Button "Einmalig im Mittagstisch" bedeutet, dass das Gericht nur an einem bestimmten Tag verfügbar ist.



Sie sind angemeldet als **Andrew Upton** Ihre Informationen Ihre Seite Ihr Mittagangebot Abmelden

**Oberhachingerleben** Mittagstisch Branchenbuch Veranstaltungen Öffentliche Verkehrsmittel

Alternativer Preis €  
  Vor Ort  Abholung  Lieferung

Alternativer Preis €  
  Vor Ort  Abholung  Lieferung

**Zeitplan für dieses Gericht**  
Sie können den Zeitplan jederzeit in der Übersicht Ihrer Gerichte ändern.

Regelmäßig im Mittagstisch  Einmalig im Mittagstisch

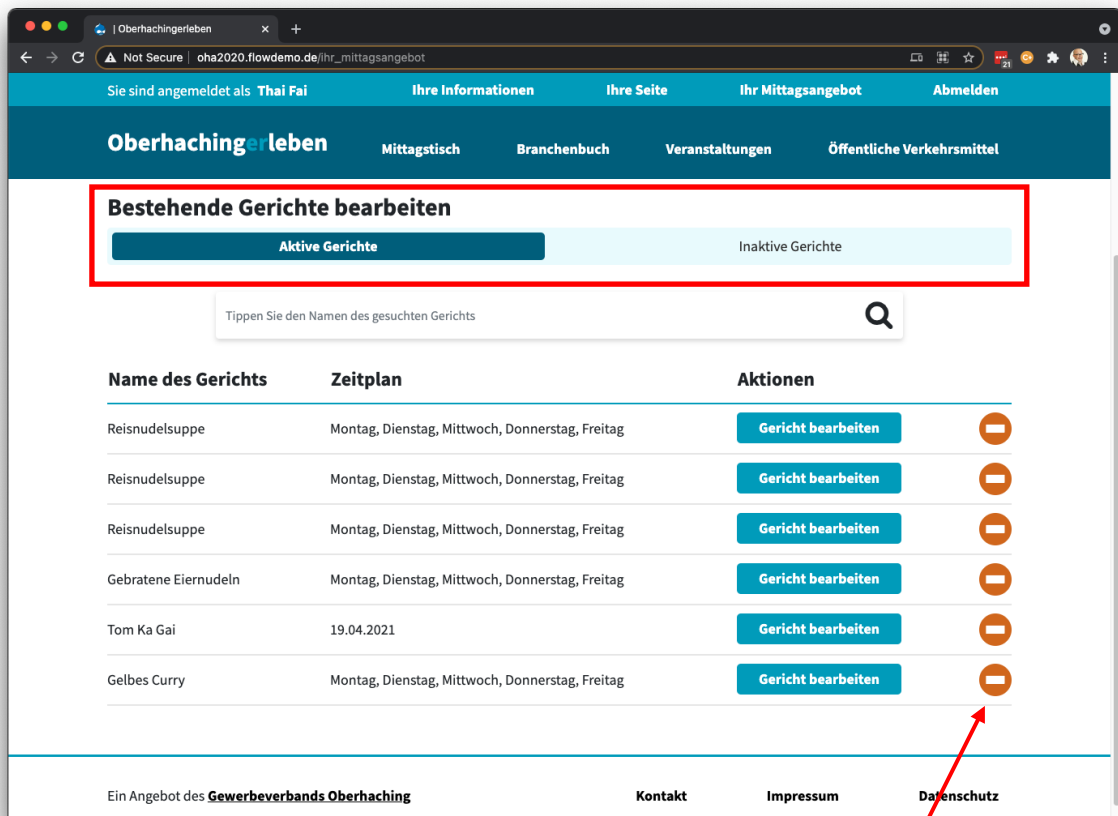
Dieses Gericht soll wiederkehrend an folgenden Wochentagen gezeigt werden:

- Montag
- Dienstag
- Mittwoch
- Donnerstag
- Freitag
- Samstag
- Sonntag

Mit dem unteren Teil des Mittagstischs können Sie zwischen aktiven und inaktiven Gerichten wechseln.

Ein aktives Gericht ist eines, das derzeit als reguläres Gericht verfügbar ist oder ein bestimmtes Datum in der Zukunft hat.

Um ein Gericht aus dem Menü zu streichen, klicken Sie einfach auf das rote Minus-Symbol. Dadurch wird das Gericht in den Bereich der inaktiven Gerichte verschoben.









Sie sind angemeldet als **Thai Fai** Ihre Informationen Ihre Seite Ihr Mittagangebot Abmelden

**Oberhachingerleben** Mittagstisch Branchenbuch Veranstaltungen Öffentliche Verkehrsmittel

### Bestehende Gerichte bearbeiten

Aktive Gerichte Inaktive Gerichte

Tippen Sie den Namen des gesuchten Gerichts

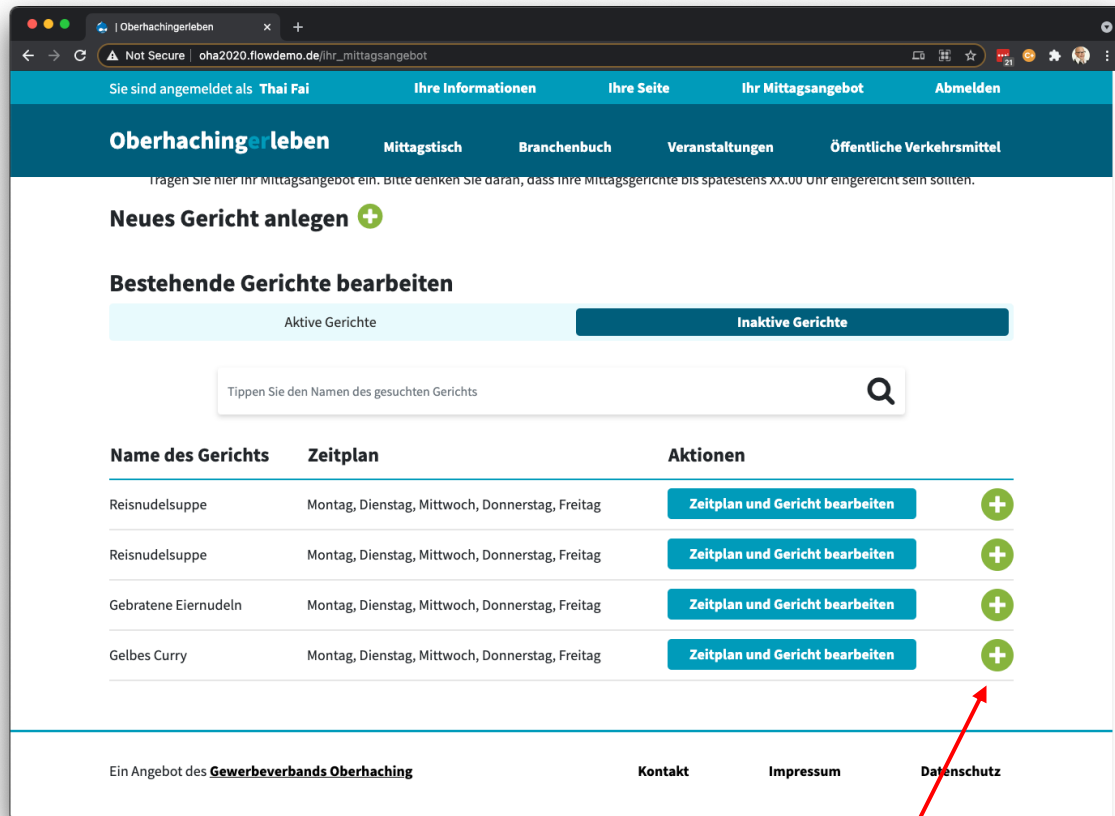
Name des Gerichts	Zeitplan	Aktionen
Reisnudelsuppe	Montag, Dienstag, Mittwoch, Donnerstag, Freitag	Gericht bearbeiten 
Reisnudelsuppe	Montag, Dienstag, Mittwoch, Donnerstag, Freitag	Gericht bearbeiten 
Reisnudelsuppe	Montag, Dienstag, Mittwoch, Donnerstag, Freitag	Gericht bearbeiten 
Gebratene Eiernudeln	Montag, Dienstag, Mittwoch, Donnerstag, Freitag	Gericht bearbeiten 
Tom Ka Gai	19.04.2021	Gericht bearbeiten 
Gelbes Curry	Montag, Dienstag, Mittwoch, Donnerstag, Freitag	Gericht bearbeiten 





Ein Angebot des **Gewerbeverbands Oberhaching** Kontakt Impressum Datenschutz

In den inaktiven Bereich  
verschieben

Um ein Gericht wieder in das Menü zu setzen, suchen Sie das entsprechende Gericht und drücken Sie das grüne Plus-Symbol.

Bevor Sie das Gericht in den aktiven Bereich verschieben, prüfen Sie zuerst, ob der Zeitplan richtig ist.



Name des Gerichts	Zeitplan	Aktionen
Reisnudelsuppe	Montag, Dienstag, Mittwoch, Donnerstag, Freitag	Zeitplan und Gericht bearbeiten 
Reisnudelsuppe	Montag, Dienstag, Mittwoch, Donnerstag, Freitag	Zeitplan und Gericht bearbeiten 
Gebratene Eiernudeln	Montag, Dienstag, Mittwoch, Donnerstag, Freitag	Zeitplan und Gericht bearbeiten 
Gelbes Curry	Montag, Dienstag, Mittwoch, Donnerstag, Freitag	Zeitplan und Gericht bearbeiten 

In den aktiven Bereich verschieben